

## Reporte de Comisiones de Vendedores


Año : 2008

Mes : 10

pagina 1  
Fecha de Imp. 2008.12.22  
Hora: 10:13:35  
Usuario: SUPERVISOR

### AG (PRUEBAS 2005)

Fecha	Tipo	Numero	Vencimiento	Doc.	Cliente	Dias Mora	Valor Cobrado	Castigo Ventas+Renta	Premio Ventas+Renta	Porcentaje	Comisión	Premio	Castigo
VEN00001 ESPINOZA BADILLO WASHINGTON EN													
2008.10.28	CC	77	2008.10.30	DC	557 COOPERATIVA DE AHORRO Y	-2	35.89		35.89	0.80	0.29		
2008.10.01	PG	365	2008.04.16	DC	616 GARCIA LARA MONICA DEL	168	1,108.50	1,108.50					
2008.10.03	PG	370	2008.04.30	DC	480 ALVAREZ GOYON NESTOR	156	794.30	794.30					
2008.10.03	PG	370	2008.05.03	DC	481 ALVAREZ GOYON NESTOR	153	2,041.60	2,041.60					
2008.10.03	PG	370	2008.05.04	DC	482 ALVAREZ GOYON NESTOR	152	3,062.40	3,062.40					
2008.10.03	PG	371	2008.09.22	DC	770 MOSCOSO NEYRA HOLGER	11	884.82		884.82	0.70	6.19	0.31	
2008.10.06	PG	390	2007.05.08	DC	88 COLOMA BEDON DUVAL	517	300.00						
2008.10.06	PG	391	2008.09.14	DC	886 SANCHEZ SANCHEZ JOSE	22	250.00			1.00	2.50		
2008.10.06	PG	392	2008.09.07	DC	283 VARGAS VITE LUPO MARTIN	29	365.57			0.80	2.92		
2008.10.06	PG	393	2008.09.14	DC	886 SANCHEZ SANCHEZ JOSE	22	30.79			1.00	0.31		
2008.10.06	PG	393	2008.09.24	DC	887 SANCHEZ SANCHEZ JOSE	12	219.21		219.21	1.00	2.19	0.11	
2008.10.06	PG	405	2008.04.16	DC	616 GARCIA LARA MONICA DEL	173	1,156.04	1,156.04					
2008.10.07	PG	413	2008.10.07	DC	874 SANCHEZ CEDILLO GINGER	0	1,057.92		1,057.92	0.80	8.46	0.42	
2008.10.02	PG	429	2008.09.07	DC	283 VARGAS VITE LUPO MARTIN	25	87.61			1.00	0.88		
2008.10.02	PG	429	2008.10.10	DC	284 VARGAS VITE LUPO MARTIN	-8	912.39		912.39	0.80	7.30	0.09	
2008.10.02	PG	430	2008.09.24	DC	887 SANCHEZ SANCHEZ JOSE	8	281.35		281.35	1.00	2.81	0.14	
2008.10.02	PG	431	2008.10.24	DC	139 FIERRO GARCIA CESAR	-22	371.68		371.68	0.80	2.97	0.04	
2008.10.02	PG	431	2008.10.24	DC	140 FIERRO GARCIA CESAR	-22	167.36		167.36	0.80	1.34	0.02	
2008.10.02	PG	431	2008.11.21	DC	141 FIERRO GARCIA CESAR	-50	79.92		79.92	1.00	0.80	0.01	
2008.10.13	PG	465	2007.05.08	DC	88 COLOMA BEDON DUVAL	524	64.80						
2008.10.13	PG	466	2008.10.06	DC	242 ROMERO CASTRO VICTOR	7	200.01		200.01	0.70	1.40	0.07	
2008.10.13	PG	467	2008.09.24	DC	887 SANCHEZ SANCHEZ JOSE	19	200.00			1.00	2.00		
2008.10.14	PG	474	2008.09.24	DC	887 SANCHEZ SANCHEZ JOSE	20	200.00			1.00	2.00		
2008.10.14	PG	475	2008.11.30	FA	5260 MONTENEGRO AYON	-47	117.14		117.14	1.25	1.46	0.02	
2008.10.14	PG	481	2008.10.14	DC	410 GAIBOR SANCHEZ	0	171.97		171.97	0.80	1.38	0.07	
2008.10.14	PG	487	2008.10.19	DC	192 MONTENEGRO AYON	-5	1,449.41		1,449.41	0.80	11.60	0.15	
2008.10.14	PG	487	2008.11.02	DC	193 MONTENEGRO AYON	-19	855.42		855.42	0.80	6.84	0.09	
2008.10.14	PG	487	2008.11.21	DC	194 MONTENEGRO AYON	-38	1,312.08		1,312.08	1.00	13.12	0.16	
2008.10.14	PG	487	2008.12.07	DC	195 MONTENEGRO AYON	-54	483.81		483.81	1.00	4.84	0.06	
2008.10.14	PG	487	2008.11.30	FA	5260 MONTENEGRO AYON	-47	467.21		467.21	1.25	5.84	0.07	
2008.10.15	PG	490	2008.10.06	DC	254 SOLIS AGUILAR PEDRO JULIO	9	1,299.68		1,299.68	0.70	9.10	0.46	
2008.10.15	PG	490	2008.10.16	DC	255 SOLIS AGUILAR PEDRO JULIO	-1	840.00		840.00	0.70	5.88	0.07	
2008.10.15	PG	490	2008.10.24	DC	256 SOLIS AGUILAR PEDRO JULIO	-9	506.40		506.40	0.80	4.05	0.05	
2008.10.15	PG	490	2008.12.07	DC	257 SOLIS AGUILAR PEDRO JULIO	-53	50.00		50.00	1.00	0.50	0.01	
2008.10.15	PG	493	2008.04.16	DC	616 GARCIA LARA MONICA DEL	182	1,156.04	1,156.04					



## Reporte de Comisiones de Vendedores


Año : 2008

Mes : 10

pagina 2  
Fecha de Imp. 2008.12.22  
Hora: 10:13:35  
Usuario: SUPERVISOR

### AG (PRUEBAS 2005)

Fecha	Tipo	Numero	Vencimiento	Doc.	Cliente	Dias Mora	Valor Cobrado	Castigo Ventas+Renta	Premio Ventas+Renta	Porcentaje	Comisión	Premio	Castigo
2008.10.16	PG	497	2008.10.11	DC	554 COOPERATIVA DE AHORRO Y	5	1,273.71		1,273.71	0.70	8.92	0.45	
2008.10.16	PG	497	2008.10.25	DC	555 COOPERATIVA DE AHORRO Y	-9	270.77		270.77	0.80	2.17	0.03	
2008.10.16	PG	498	2008.09.24	DC	887 SANCHEZ SANCHEZ JOSE	22	250.00			1.00	2.50		
2008.10.16	PG	499	2008.09.24	DC	887 SANCHEZ SANCHEZ JOSE	22	2.76			1.00	0.03		
2008.10.16	PG	499	2008.10.01	DC	888 SANCHEZ SANCHEZ JOSE	15	177.24		177.24	1.00	1.77	0.09	
2008.10.16	PG	500	2007.10.13	DC	134 FIERRO GARCIA CELSO RAUL	369	20.00						
2008.10.16	PG	500	2008.05.07	DC	135 FIERRO GARCIA CELSO RAUL	162	12.83	12.83					
2008.10.16	PG	500	2008.06.24	DC	136 FIERRO GARCIA CELSO RAUL	114	980.00	980.00		0.70	6.86		6.86
2008.10.16	PG	500	2008.08.11	DC	137 FIERRO GARCIA CELSO RAUL	66	175.45	52.64					
2008.10.16	PG	500	2008.10.24	DC	138 FIERRO GARCIA CELSO RAUL	-8	1,050.72		1,050.72	0.80	8.41	0.11	
2008.10.16	PG	503	2008.10.16	DC	876 SANCHEZ CEDILLO GINGER	0	1,160.43		1,160.43	0.80	9.28	0.46	
2008.10.17	PG	519	2008.10.16	DC	150 GARCIA JIMENEZ HERNAN	1	1,189.06		1,189.06	0.70	8.32	0.42	
2008.10.20	PG	523	2008.10.01	DC	888 SANCHEZ SANCHEZ JOSE	19	104.92			1.00	1.05		
2008.10.20	PG	524	2008.10.01	DC	888 SANCHEZ SANCHEZ JOSE	19	219.44			1.00	2.19		
2008.10.20	PG	524	2008.10.20	DC	889 SANCHEZ SANCHEZ JOSE	0	0.56		0.56	1.00	0.01		
2008.10.20	PG	533	2008.10.19	DC	411 GAIBOR SANCHEZ	1	171.19		171.19	0.70	1.20	0.06	
2008.10.20	PG	534	2008.09.19	DC	870 SANCHEZ CEDILLO GINGER	31	679.17	67.92		0.70	4.75		0.48
2008.10.20	PG	534	2008.09.25	DC	872 SANCHEZ CEDILLO GINGER	25	84.54			0.80	0.68		
2008.10.20	PG	535	2008.09.07	DC	599 FLORES LUCIN CONSUELO	43	415.88	41.59		0.80	3.33		0.33
2008.10.20	PG	539	2008.09.21	DC	929 VARGAS ERAZO HECTOR	29	728.20			0.80	5.83		
2008.10.20	PG	541	2008.04.16	DC	616 GARCIA LARA MONICA DEL	187	1,013.45	1,013.45					
2008.10.20	PG	541	2008.04.24	DC	617 GARCIA LARA MONICA DEL	179	142.59	142.59					
2008.10.20	PG	545	2008.05.16	DC	203 MOREJON YANEZ BERNARDO	157	578.61	578.61					
2008.10.23	PG	587	2008.10.20	DC	889 SANCHEZ SANCHEZ JOSE	3	190.00		190.00	1.00	1.90	0.10	
2008.10.27	PG	615	2008.09.25	DC	872 SANCHEZ CEDILLO GINGER	32	2,869.60	286.96		0.70	20.09		2.01
2008.10.27	PG	615	2008.10.02	DC	873 SANCHEZ CEDILLO GINGER	25	84.54			0.80	0.68		
2008.10.28	PG	620	2008.09.21	DC	929 VARGAS ERAZO HECTOR	37	699.90	69.99		0.80	5.60		0.56
2008.10.28	PG	624	2008.10.28	DC	878 SANCHEZ CEDILLO GINGER	0	469.27		469.27	0.80	3.75	0.19	
2008.10.28	PG	626	2008.10.25	DC	555 COOPERATIVA DE AHORRO Y	3	568.91		568.91	0.70	3.98	0.20	
2008.10.28	PG	626	2008.10.27	DC	556 COOPERATIVA DE AHORRO Y	1	420.93		420.93	0.70	2.95	0.15	
2008.10.28	PG	626	2008.10.30	DC	557 COOPERATIVA DE AHORRO Y	-2	270.77		270.77	0.80	2.17	0.03	
2008.10.28	PG	630	2008.10.20	DC	889 SANCHEZ SANCHEZ JOSE	8	455.60		455.60	1.00	4.56	0.23	
2008.10.28	PG	631	2008.10.20	DC	889 SANCHEZ SANCHEZ JOSE	8	179.44		179.44	1.00	1.79	0.09	
2008.10.28	PG	631	2008.11.10	FA	5347 SANCHEZ SANCHEZ JOSE	-13	0.56		0.56	1.10	0.01		




Reporte de Comisiones de Vendedores

Año : 2008  
Mes : 10

pagina 3  
Fecha de Imp. 2008.12.22  
Hora: 10:13:35  
Usuario: SUPERVISOR

AG (PRUEBAS 2005)

Fecha	Tipo	Numero	Vencimiento	Doc.	Cliente	Dias Mora	Valor Cobrado	Castigo Ventas+Renta	Premio Ventas+Renta	Porcentaje	Comisión	Premio	Castigo
Total por Vendedor							ESPINOZA BADILLO WASHINGTON EN	39,492.36	12,565.46	19,612.83	223.75	5.03	10.24
								Cumplimiento de Ventas	26,926.90	0.80	215.42		
								Rentabilidad del Producto	26,926.90	1.00	269.27		
										708.44			
								Cumplimiento de Ventas	19,612.83	0.80	156.90		
								Rentabilidad del Producto	19,612.83	1.00	196.13		
										353.03			
											Premio	12.44	
											Total a Pagar	720.88	



## Reporte de Comisiones de Vendedores


Año : 2008

Mes : 10

pagina 4  
Fecha de Imp. 2008.12.22  
Hora: 10:13:35  
Usuario: SUPERVISOR

### AG (PRUEBAS 2005)

Fecha	Tipo	Numero	Vencimiento	Doc.	Cliente	Dias Mora	Valor Cobrado	Castigo Ventas+Renta	Premio Ventas+Renta	Porcentaje	Comisión	Premio	Castigo
VEN00002 ULLOA CEREZO PABLO EPIFANIO													
2008.10.20	CC	192	2008.10.16	FA	5595 LUCAS VILLALVA BELKY	4	0.11		0.11	1.25			
2008.10.20	CC	193	2008.10.06	FA	5495 LUCAS VILLALVA BELKY	14	0.69		0.69	1.25	0.01		
2008.10.23	CC	283	2008.10.29	FA	5659 LUCAS VILLALVA BELKY	-6	1.12		1.12	1.25	0.01		
2008.10.01	PG	361	2007.11.20	DC	584 ESPINOZA MORAN	316	70.00	70.00					
2008.10.01	PG	362	2008.09.06	DC	833 RIVAS RODRIGUEZ TOMAS	25	260.00			0.80	2.08		
2008.10.01	PG	364	2008.09.20	DC	755 MITE YEROVI JAVIER ELOY	11	830.59		830.59	0.70	5.81	0.29	
2008.10.02	PG	367	2008.09.06	DC	963 ZAMBRANO GUARANDA	26	996.92			0.80	7.98		
2008.10.02	PG	368	2008.09.10	DC	681 LARA RONQUILLO HECTOR	22	798.00			1.00	7.98		
2008.10.02	PG	369	2008.08.25	DC	951 VILLAMAR CHIRIGUAYA	38	6.22	0.62		0.80	0.05		0.01
2008.10.02	PG	369	2008.08.25	DC	952 VILLAMAR CHIRIGUAYA	38	69.32	6.93		0.80	0.55		0.06
2008.10.02	PG	369	2008.10.01	DC	954 VILLAMAR CHIRIGUAYA	1	0.96		0.96	1.00	0.01		
2008.10.03	PG	373	2007.10.09	DC	896 SANTOS RENDON JOSE	360	1,000.00	1,000.00					
2008.10.03	PG	382	2007.11.18	DC	467 ALAVA VERA DAVID AGUSTIN	320	10.40	10.40					
2008.10.03	PG	382	2007.11.27	DC	469 ALAVA VERA DAVID AGUSTIN	311	89.60	89.60					
2008.10.03	PG	383	2007.10.09	DC	896 SANTOS RENDON JOSE	360	195.00	195.00					
2008.10.03	PG	384	2008.09.06	DC	833 RIVAS RODRIGUEZ TOMAS	27	305.50			0.80	2.44		
2008.10.03	PG	385	2008.09.03	DC	699 MANZABA MORAN MARCIA	30	250.00			0.80	2.00		
2008.10.03	PG	386	2008.07.16	DC	1054 MORAN GARCIA CARLOS	79	60.00	18.00		0.70	0.42		0.13
2008.10.06	PG	396	2008.09.03	DC	699 MANZABA MORAN MARCIA	33	134.07	13.41		0.80	1.07		0.11
2008.10.06	PG	396	2008.09.10	DC	700 MANZABA MORAN MARCIA	26	95.93			1.00	0.96		
2008.10.06	PG	397	2008.09.24	DC	500 BAJAÑA GARCIA MARCOS	12	400.00		400.00	1.00	4.00	0.20	
2008.10.03	PG	398	2008.09.06	DC	833 RIVAS RODRIGUEZ TOMAS	27	295.00			0.80	2.36		
2008.10.07	PG	412	2008.10.06	FA	5493 SALAS FRANCO RENE	1	44.46		44.46	1.25	0.56	0.03	
2008.10.08	PG	420	2008.07.11	DC	497 AVELLAN DIAZ JORGE	89	24.24	24.24		1.00	0.24		0.24
2008.10.08	PG	420	2008.08.06	DC	498 AVELLAN DIAZ JORGE	63	287.76	57.55		0.70	2.01		0.40
2008.10.09	PG	422	2008.09.10	DC	700 MANZABA MORAN MARCIA	29	131.67			0.80	1.05		
2008.10.09	PG	423	2008.10.15	DC	1052 MORAN ALVARADO SEVERO	-6	326.00		326.00	1.10	3.59	0.04	
2008.10.09	PG	424	2008.09.06	DC	832 RIVAS RODRIGUEZ TOMAS	33	225.00	22.50		0.70	1.58		0.16
2008.10.09	PG	427	2008.09.06	DC	832 RIVAS RODRIGUEZ TOMAS	33	291.74	29.17		0.70	2.04		0.20
2008.10.09	PG	427	2008.09.06	DC	833 RIVAS RODRIGUEZ TOMAS	33	28.26	2.83		0.70	0.20		0.02
2008.10.09	PG	428	2008.09.06	DC	832 RIVAS RODRIGUEZ TOMAS	33	200.00	20.00		0.70	1.40		0.14
2008.10.13	PG	450	2008.09.03	DC	708 MARIÑO MARTILLO JACINTA	40	600.90	60.09		0.80	4.81		0.48
2008.10.13	PG	455	2008.10.08	DC	458 AGROVID S.A.	5	271.66		271.66	0.80	2.17	0.11	
2008.10.13	PG	455	2008.10.10	DC	459 AGROVID S.A.	3	2,149.98		2,149.98	0.80	17.20	0.86	
2008.10.13	PG	456	2007.11.27	DC	469 ALAVA VERA DAVID AGUSTIN	321	120.00	120.00					



## Reporte de Comisiones de Vendedores


Año : 2008

Mes : 10

pagina 5  
Fecha de Imp. 2008.12.22  
Hora: 10:13:35  
Usuario: SUPERVISOR

### AG (PRUEBAS 2005)

Fecha	Tipo	Numero	Vencimiento	Doc.	Cliente	Dias Mora	Valor Cobrado	Castigo Ventas+Renta	Premio Ventas+Renta	Porcentaje	Comisión	Premio	Castigo
2008.10.13	PG	457	2008.09.07	DC	318 ZAMBRANO ESCOBAR JOSE	36	700.00	70.00		0.55	3.85		0.39
2008.10.13	PG	458	2008.09.19	DC	966 ZAMBRANO GUARANDA	24	1,368.93			0.80	10.95		
2008.10.13	PG	468	2007.10.09	DC	896 SANTOS RENDON JOSE	370	88.81						
2008.10.13	PG	469	2008.10.29	FA	5472 FRANCO ALMEIDA BETTY	-16	95.94		95.94	1.25	1.20	0.02	
2008.10.13	PG	470	2008.09.06	DC	832 RIVAS RODRIGUEZ TOMAS	37	113.07	11.31		0.70	0.79		0.08
2008.10.13	PG	470	2008.09.06	DC	834 RIVAS RODRIGUEZ TOMAS	37	36.93	3.69		0.70	0.26		0.03
2008.10.13	PG	471	2007.11.20	DC	584 ESPINOZA MORAN	328	70.00	70.00					
2008.10.13	PG	472	2008.09.10	DC	700 MANZABA MORAN MARCIA	33	150.00	15.00		0.80	1.20		0.12
2008.10.14	PG	485	2008.09.06	DC	834 RIVAS RODRIGUEZ TOMAS	38	100.00	10.00		0.70	0.70		0.07
2008.10.14	PG	486	2008.09.12	DC	181 MARIN AZANSA MAYRA	32	2,641.72	264.17		0.55	14.53		1.45
2008.10.15	PG	491	2008.09.06	DC	834 RIVAS RODRIGUEZ TOMAS	39	76.00	7.60		0.70	0.53		0.05
2008.10.15	PG	492	2007.10.09	DC	896 SANTOS RENDON JOSE	372	502.55						
2008.10.15	PG	492	2008.05.06	DC	897 SANTOS RENDON JOSE	162	223.77	223.77		0.35	0.78		0.78
2008.10.15	PG	492	2008.05.29	DC	898 SANTOS RENDON JOSE	139	78.78	78.78		0.70	0.55		0.55
2008.10.15	PG	494	2008.10.29	FA	5472 FRANCO ALMEIDA BETTY	-14	150.00		150.00	1.25	1.88	0.02	
2008.10.15	PG	495	2008.08.24	DC	495 AVALOS MORENO ROSA	52	430.00	86.00		0.80	3.44		0.69
2008.10.16	PG	501	2008.09.06	DC	834 RIVAS RODRIGUEZ TOMAS	40	327.50	32.75		0.70	2.29		0.23
2008.10.17	PG	514	2008.09.17	DC	965 ZAMBRANO GUARANDA	30	512.46			0.70	3.59		
2008.10.17	PG	516	2008.05.29	DC	898 SANTOS RENDON JOSE	141	605.22	605.22		0.70	4.24		4.24
2008.10.17	PG	516	2008.07.17	DC	899 SANTOS RENDON JOSE	92	194.78	194.78		0.80	1.56		1.56
2008.10.20	PG	520	2008.10.06	FA	5495 LUCAS VILLALVA BELKY	14	68.63		68.63	1.25	0.86	0.04	
2008.10.20	PG	520	2008.10.16	FA	5595 LUCAS VILLALVA BELKY	4	10.54		10.54	1.25	0.13	0.01	
2008.10.20	PG	521	2008.09.10	DC	700 MANZABA MORAN MARCIA	40	131.30	13.13		0.80	1.05		0.11
2008.10.20	PG	521	2008.09.11	DC	701 MANZABA MORAN MARCIA	39	18.70	1.87		0.80	0.15		0.02
2008.10.20	PG	522	2008.09.06	DC	834 RIVAS RODRIGUEZ TOMAS	44	150.00	15.00		0.70	1.05		0.11
2008.10.20	PG	526	2008.10.14	DC	852 RONQUILLO SALAS JUAN	6	70.28		70.28	1.00	0.70	0.04	
2008.10.20	PG	527	2008.10.08	DC	808 PARRAGA LUCAS CARLOS	12	949.33		949.33	1.00	9.49	0.47	
2008.10.20	PG	527	2008.10.08	DC	809 PARRAGA LUCAS CARLOS	12	70.68		70.68	1.00	0.71	0.04	
2008.10.20	PG	528	2008.09.06	DC	834 RIVAS RODRIGUEZ TOMAS	44	280.00	28.00		0.70	1.96		0.20
2008.10.20	PG	529	2008.08.24	DC	495 AVALOS MORENO ROSA	57	115.90	23.18		0.80	0.93		0.19
2008.10.20	PG	529	2008.10.28	DC	496 AVALOS MORENO ROSA	-8	184.10		184.10	1.10	2.03	0.03	
2008.10.20	PG	530	2008.10.14	DC	587 ESPINOZA QUINTEROS	6	300.00		300.00	1.00	3.00	0.15	
2008.10.20	PG	536	2008.07.16	DC	1054 MORAN GARCIA CARLOS	96	64.58	64.58		0.55	0.36		0.36
2008.10.20	PG	536	2008.08.06	DC	1055 MORAN GARCIA CARLOS	75	100.00	30.00		0.70	0.70		0.21
2008.10.20	PG	537	2008.10.16	FA	5596 BONILLA ALVARADO	4	304.45		304.45	1.25	3.81	0.19	
2008.10.20	PG	542	2008.08.06	DC	498 AVELLAN DIAZ JORGE	75	84.47	25.34		0.70	0.59		0.18
2008.10.20	PG	542	2008.08.06	DC	499 AVELLAN DIAZ JORGE	75	227.48	68.24		0.70	1.59		0.48



## Reporte de Comisiones de Vendedores


Año : 2008

Mes : 10

pagina 6  
Fecha de Imp. 2008.12.22  
Hora: 10:13:35  
Usuario: SUPERVISOR

### AG (PRUEBAS 2005)

Fecha	Tipo	Numero	Vencimiento	Doc.	Cliente	Dias Mora	Valor Cobrado	Castigo Ventas+Renta	Premio Ventas+Renta	Porcentaje	Comisión	Premio	Castigo
2008.10.20	PG	546	2008.07.28	DC	638 GREENWORLD CORP S.A.	84	409.64	409.64		0.70	2.87		2.87
2008.10.20	PG	546	2008.07.28	DC	639 GREENWORLD CORP S.A.	84	138.66	138.66		0.70	0.97		0.97
2008.10.20	PG	546	2008.07.30	DC	640 GREENWORLD CORP S.A.	82	25.20	25.20		0.80	0.20		0.20
2008.10.20	PG	546	2008.08.06	DC	642 GREENWORLD CORP S.A.	75	55.63	16.69		0.70	0.39		0.12
2008.10.20	PG	562	2008.10.14	DC	587 ESPINOZA QUINTEROS	6				1.00			
2008.10.20	PG	563	2008.10.28	DC	496 AVALOS MORENO ROSA	-8				1.10			
2008.10.20	PG	564	2008.09.07	DC	318 ZAMBRANO ESCOBAR JOSE	43	699.86	69.99		0.35	2.45		0.25
2008.10.22	PG	575	2008.08.30	DC	851 RONQUILLO SALAS JUAN	53	0.29	0.06		0.80			
2008.10.22	PG	575	2008.10.14	DC	852 RONQUILLO SALAS JUAN	8	803.71		803.71	1.00	8.04	0.40	
2008.10.23	PG	578	2008.09.11	DC	701 MANZABA MORAN MARCIA	42	107.00	10.70		0.80	0.86		0.09
2008.10.23	PG	579	2008.08.07	DC	1143 CHEMLOK DEL ECUADOR	77	173.47	52.04		1.00	1.73		0.52
2008.10.23	PG	583	2008.09.24	DC	500 BAJAÑA GARCIA MARCOS	29	300.00			0.80	2.40		
2008.10.23	PG	584	2008.10.29	FA	5659 LUCAS VILLALVA BELKY	-6	111.07		111.07	1.25	1.39	0.02	
2008.10.23	PG	585	2008.09.06	DC	834 RIVAS RODRIGUEZ TOMAS	47	31.12	3.11		0.70	0.22		0.02
2008.10.23	PG	586	2008.09.06	DC	834 RIVAS RODRIGUEZ TOMAS	47	317.41	31.74		0.70	2.22		0.22
2008.10.23	PG	589	2008.05.14	DC	762 MORAN CABRERA ANDRES	162	2,000.00	2,000.00					
2008.10.23	PG	590	2008.12.22	FA	5670 MORAN CABRERA ANDRES	-60	254.72		254.72	1.25	3.18	0.04	
2008.10.24	PG	591	2008.09.11	DC	701 MANZABA MORAN MARCIA	43	97.18	9.72		0.80	0.78		0.08
2008.10.24	PG	591	2008.10.14	DC	702 MANZABA MORAN MARCIA	10	7.82		7.82	1.00	0.08		
2008.10.24	PG	592	2008.09.06	DC	834 RIVAS RODRIGUEZ TOMAS	48	238.77	23.88		0.70	1.67		0.17
2008.10.24	PG	593	2008.07.31	DC	541 CALDERON MENENDEZ JESUS	85	162.00	162.00		1.00	1.62		1.62
2008.10.24	PG	594	2008.10.14	DC	587 ESPINOZA QUINTEROS	10	302.00		302.00	1.00	3.02	0.15	
2008.10.24	PG	596	2008.09.06	DC	834 RIVAS RODRIGUEZ TOMAS	48	269.80	26.98		0.70	1.89		0.19
2008.10.24	PG	596	2008.09.11	DC	835 RIVAS RODRIGUEZ TOMAS	43	169.64	16.96		0.80	1.36		0.14
2008.10.24	PG	596	2008.09.13	DC	836 RIVAS RODRIGUEZ TOMAS	41	33.06	3.31		0.70	0.23		0.02
2008.10.24	PG	598	2008.10.22	DC	461 AGROVID S.A.	2	1,443.66		1,443.66	0.80	11.55	0.58	
2008.10.24	PG	599	2008.10.15	DC	460 AGROVID S.A.	9	819.72		819.72	0.80	6.56	0.33	
2008.10.27	PG	606	2008.09.14	DC	246 SANCHEZ REYES SOTERO	43	51.85	5.19		0.80	0.41		0.04
2008.10.27	PG	606	2008.10.08	DC	248 SANCHEZ REYES SOTERO	19	134.01			1.00	1.34		
2008.10.27	PG	607	2008.10.25	DC	756 MITE YEROVI JAVIER ELOY	2	1,002.48		1,002.48	0.70	7.02	0.35	
2008.10.27	PG	611	2008.07.17	DC	900 SANTOS RENDON JOSE	102	69.35	69.35		0.80	0.55		0.55
2008.10.27	PG	611	2008.08.08	DC	901 SANTOS RENDON JOSE	80	549.51	164.85		0.80	4.40		1.32
2008.10.27	PG	611	2008.08.16	DC	903 SANTOS RENDON JOSE	72	81.14	24.34		0.80	0.65		0.20
2008.10.27	PG	614	2008.08.16	DC	645 GREENWORLD CORP S.A.	72	982.11	294.63		0.70	6.87		2.06
2008.10.27	PG	616	2008.10.08	DC	509 BASURTO ARREAGA MANUEL	19	834.41			0.80	6.68		
2008.10.28	PG	625	2007.11.27	DC	469 ALAVA VERA DAVID AGUSTIN	336	150.61	150.61					
2008.10.28	PG	625	2007.11.28	DC	470 ALAVA VERA DAVID AGUSTIN	335	39.39	39.39					



## Reporte de Comisiones de Vendedores


Año : 2008

Mes : 10

pagina 7  
Fecha de Imp. 2008.12.22  
Hora: 10:13:35  
Usuario: SUPERVISOR

### AG (PRUEBAS 2005)

Fecha	Tipo	Numero	Vencimiento	Doc.	Cliente	Dias Mora	Valor Cobrado	Castigo Ventas+Renta	Premio Ventas+Renta	Porcentaje	Comisión	Premio	Castigo
2008.10.28	PG	628	2008.10.04	DC	614 GARCIA ALVAREZ HILARIO	24	300.02			1.00	3.00		
2008.10.28	PG	629	2008.10.14	DC	702 MANZABA MORAN MARCIA	14	502.60		502.60	1.00	5.03	0.25	
2008.10.29	PG	655	2008.09.13	DC	836 RIVAS RODRIGUEZ TOMAS	46	74.00	7.40		0.70	0.52		0.05
2008.10.29	PG	656	2008.08.06	DC	1055 MORAN GARCIA CARLOS	84	75.00	75.00		0.70	0.53		0.53
2008.10.29	PG	657	2008.09.13	DC	836 RIVAS RODRIGUEZ TOMAS	46	100.00	10.00		0.70	0.70		0.07
2008.10.30	PG	665	2008.05.14	DC	762 MORAN CABRERA ANDRES	169	443.47	443.47					
2008.10.30	PG	665	2008.06.12	DC	763 MORAN CABRERA ANDRES	140	836.53	836.53					
2008.10.30	PG	668	2007.11.28	DC	470 ALAVA VERA DAVID AGUSTIN	337	400.00	400.00					
2008.10.30	PG	672	2008.09.13	DC	836 RIVAS RODRIGUEZ TOMAS	47	250.00	25.00		0.70	1.75		0.18
2008.10.30	PG	673	2008.09.13	DC	836 RIVAS RODRIGUEZ TOMAS	47	114.50	11.45		0.70	0.80		0.08
2008.10.30	PG	677	2008.09.13	DC	836 RIVAS RODRIGUEZ TOMAS	47	200.00	20.00		0.70	1.40		0.14
2008.10.31	PG	695	2008.08.13	DC	585 ESPINOZA QUINTEROS	79	0.01			0.70			
2008.10.31	PG	695	2008.10.14	DC	587 ESPINOZA QUINTEROS	17	249.99			1.00	2.50		
2008.10.31	PG	696	2008.10.14	DC	702 MANZABA MORAN MARCIA	17	150.00			1.00	1.50		
2008.10.31	PG	697	2008.09.13	DC	836 RIVAS RODRIGUEZ TOMAS	48	200.00	20.00		0.70	1.40		0.14
2008.10.31	PG	702	2008.10.15	DC	685 LARA RONQUILLO HECTOR	16	1,132.71			1.00	11.33		
2008.10.31	PG	703	2007.11.28	DC	470 ALAVA VERA DAVID AGUSTIN	338	67.29	67.29					
<b>Total por Vendedor ULLOA CEREZO PABLO EPIFANIO</b>							<b>40,130.41</b>	<b>9,347.93</b>	<b>11,477.30</b>		<b>270.09</b>	<b>4.66</b>	<b>26.89</b>
<b>Cumplimiento de Ventas</b>								30,782.48		1.10	338.61		
<b>Rentabilidad del Producto</b>								30,782.48		0.85	261.65		
											<b>870.35</b>		
<b>Cumplimiento de Ventas</b>								11,477.30		1.10	126.25		
<b>Rentabilidad del Producto</b>								11,477.30		0.85	97.56		
											<b>223.81</b>		
<b>Premio</b>											<b>-11.04</b>		
<b>Total a Pagar</b>											<b>859.31</b>		



## Reporte de Comisiones de Vendedores

Año : 2008


Mes : 10

pagina 8  
Fecha de Imp. 2008.12.22  
Hora: 10:13:35  
Usuario: SUPERVISOR

### AG (PRUEBAS 2005)

Fecha	Tipo	Numero	Vencimiento	Doc.	Cliente	Dias Mora	Valor Cobrado	Castigo Ventas+Renta	Premio Ventas+Renta	Porcentaje	Comisión	Premio	Castigo
VEN00003 MOYANO VALLEJO WASHINGTON ROBE													
2008.10.07	CC	20	2008.09.14	DC	253 SOCIEDAD FIDUCIARIA E	23	2.07			1.10	0.02		
2008.10.14	CC	121	2008.09.01	FA	5263 CAPEXPORT S.A.	43	0.51	0.05		1.25	0.01		
2008.10.14	CC	186	2008.09.26	FA	5461 HERNAL S.A.	18	0.54			1.25	0.01		
2008.10.16	CC	190	2008.10.22	FA	5425 AGRICOLA E INDUSTRIAL	-6	2.28		2.28	1.25	0.03		
2008.10.28	CC	229	2008.10.17	FA	5633 HERNAL S.A.	11	0.27		0.27	1.25			
2008.10.28	CC	230	2008.10.03	FA	5511 HERNAL S.A.	25	0.54			1.25	0.01		
2008.10.28	CC	231	2008.10.09	FA	5554 HERNAL S.A.	19	0.54			1.25	0.01		
2008.10.23	CC	286	2008.09.11	DC	409 MAIVENCO S.A.	42	2.73	0.27		1.00	0.03		
2008.10.03	PG	378	2008.07.20	DC	520 BRAVO GINES LIDIA EMERITA	75	886.07	265.82		0.70	6.20		1.86
2008.10.03	PG	378	2008.07.23	DC	521 BRAVO GINES LIDIA EMERITA	72	2,102.47	630.74		0.70	14.72		4.42
2008.10.03	PG	379	2008.09.07	DC	196 MONTESDEOCA RODRIGUEZ	26	279.57			1.00	2.80		
2008.10.03	PG	379	2008.09.16	DC	197 MONTESDEOCA RODRIGUEZ	17	572.78			0.70	4.01		
2008.10.03	PG	379	2008.09.20	DC	198 MONTESDEOCA RODRIGUEZ	13	219.56		219.56	0.80	1.76	0.09	
2008.10.03	PG	379	2008.09.28	DC	199 MONTESDEOCA RODRIGUEZ	5	174.25		174.25	0.80	1.39	0.07	
2008.10.03	PG	379	2008.09.29	DC	200 MONTESDEOCA RODRIGUEZ	4	2,859.34		2,859.34	0.70	20.02	1.00	
2008.10.03	PG	379	2008.09.30	DC	201 MONTESDEOCA RODRIGUEZ	3	295.93		295.93	0.70	2.07	0.10	
2008.10.03	PG	380	2008.04.30	DC	692 LOOR MUÑOZ EDGAR JOSE	156	139.24	139.24					
2008.10.03	PG	380	2008.05.07	DC	693 LOOR MUÑOZ EDGAR JOSE	149	4,788.26	4,788.26					
2008.10.03	PG	380	2008.05.11	DC	694 LOOR MUÑOZ EDGAR JOSE	145	2,503.10	2,503.10					
2008.10.06	PG	408	2008.09.30	DC	859 SALMIA S.A.	6	508.00		508.00	0.70	3.56	0.18	
2008.10.07	PG	414	2008.10.12	FA	5315 TROPICORP S.A.	-5	94.64		94.64	1.25	1.18	0.01	
2008.10.07	PG	415	2008.08.17	DC	1030 ESPINOZA CORRALES	51	90.71	18.14		0.80	0.73		0.15
2008.10.07	PG	415	2008.09.03	DC	1031 ESPINOZA CORRALES	34	7.49	0.75		1.00	0.07		0.01
2008.10.07	PG	416	2008.09.14	DC	253 SOCIEDAD FIDUCIARIA E	23	205.05			1.10	2.26		
2008.10.07	PG	417	2008.08.28	DC	408 MAIVENCO S.A.	40	151.09	15.11		1.00	1.51		0.15
2008.10.07	PG	418	2008.08.07	DC	336 BENVENUTI S.A.	61	1,287.00	257.40		0.80	10.30		2.06
2008.10.06	PG	437	2008.09.30	DC	859 SALMIA S.A.	6	518.00		518.00	0.70	3.63	0.18	
2008.10.13	PG	451	2008.09.30	DC	859 SALMIA S.A.	13	503.47		503.47	0.70	3.52	0.18	
2008.10.13	PG	451	2008.10.27	DC	860 SALMIA S.A.	-14	60.53		60.53	0.80	0.48	0.01	
2008.10.13	PG	452	2008.10.27	DC	860 SALMIA S.A.	-14	508.00		508.00	0.80	4.06	0.05	
2008.10.13	PG	453	2008.10.27	DC	860 SALMIA S.A.	-14	518.00		518.00	0.80	4.14	0.05	
2008.10.13	PG	454	2008.10.27	DC	860 SALMIA S.A.	-14	469.39		469.39	0.80	3.76	0.05	
2008.10.13	PG	454	2008.11.10	DC	861 SALMIA S.A.	-28	214.61		214.61	0.80	1.72	0.02	
2008.10.14	PG	477	2008.08.22	DC	82 CAPEXPORT S.A.	53	9.65	1.93		1.10	0.11		0.02
2008.10.14	PG	477	2008.09.01	FA	5263 CAPEXPORT S.A.	43	50.66	5.07		1.25	0.63		0.06





## Reporte de Comisiones de Vendedores


Año : 2008

Mes : 10

pagina 9  
Fecha de Imp. 2008.12.22  
Hora: 10:13:35  
Usuario: SUPERVISOR

### AG (PRUEBAS 2005)

Fecha	Tipo	Numero	Vencimiento	Doc.	Cliente	Dias Mora	Valor Cobrado	Castigo Ventas+Renta	Premio Ventas+Renta	Porcentaje	Comisión	Premio	Castigo
2008.10.14	PG	478	2008.09.26	FA	5461 HERNAL S.A.	18	54.40			1.25	0.68		
2008.10.14	PG	478	2008.10.03	FA	5511 HERNAL S.A.	11	46.89		46.89	1.25	0.59	0.03	
2008.10.14	PG	479	2007.11.10	DC	923 VALLEJO MACIAS SILVIA	339	246.01	246.01					
2008.10.14	PG	479	2007.12.30	DC	924 VALLEJO MACIAS SILVIA	289	53.99	53.99					
2008.10.14	PG	482	2008.07.16	DC	269 TORRES DUPLAA MARIO	90	115.94	115.94		0.55	0.64		0.64
2008.10.14	PG	483	2007.07.27	DC	263 TORRES DUPLAA MARIO	445	60.04						
2008.10.14	PG	483	2007.07.28	DC	264 TORRES DUPLAA MARIO	444	76.17						
2008.10.14	PG	483	2008.01.11	DC	265 TORRES DUPLAA MARIO	277	0.99	0.99					
2008.10.14	PG	483	2008.01.15	DC	266 TORRES DUPLAA MARIO	273	1.00	1.00					
2008.10.14	PG	483	2008.04.22	DC	267 TORRES DUPLAA MARIO	175	43.37	43.37					
2008.10.16	PG	502	2008.10.22	FA	5425 AGRICOLA E INDUSTRIAL	-6	225.75		225.75	1.25	2.82	0.04	
2008.10.20	PG	525	2008.07.15	DC	592 FIENCO GARCIA HUGO	97	368.45	368.45		0.55	2.03		2.03
2008.10.20	PG	540	2008.11.10	DC	861 SALMIA S.A.	-21	519.92		519.92	0.80	4.16	0.05	
2008.10.20	PG	543	2008.11.10	DC	861 SALMIA S.A.	-21	513.47		513.47	0.80	4.11	0.05	
2008.10.20	PG	544	2008.11.10	DC	861 SALMIA S.A.	-21	684.00		684.00	0.80	5.47	0.07	
2008.10.23	PG	580	2008.07.23	DC	521 BRAVO GINES LIDIA EMERITA	92	565.31	565.31		0.55	3.11		3.11
2008.10.23	PG	580	2008.07.29	DC	522 BRAVO GINES LIDIA EMERITA	86	320.76	320.76		0.70	2.25		2.25
2008.10.23	PG	580	2008.08.13	DC	523 BRAVO GINES LIDIA EMERITA	71	660.16	198.05		0.70	4.62		1.39
2008.10.23	PG	580	2008.09.16	DC	524 BRAVO GINES LIDIA EMERITA	37	159.07	15.91		0.80	1.27		0.13
2008.10.23	PG	581	2008.09.11	DC	409 MAIVENCO S.A.	42	270.12	27.01		1.00	2.70		0.27
2008.10.23	PG	582	2008.11.20	FA	5502 TROPICORP S.A.	-28	1,500.04		1,500.04	1.25	18.75	0.23	
2008.10.24	PG	595	2008.10.18	FA	5258 PAREDES VEGA JOHN	6	456.69		456.69	1.10	5.02	0.25	
2008.10.27	PG	609	2007.08.22	DC	131 FAJARDO SAMANIEGO	432	369.28						
2008.10.27	PG	609	2007.10.30	DC	132 FAJARDO SAMANIEGO	363	225.22						
2008.10.27	PG	609	2008.03.01	DC	133 FAJARDO SAMANIEGO	240	2,405.50	2,405.50					
2008.10.27	PG	610	2008.11.10	DC	861 SALMIA S.A.	-14	564.00		564.00	0.80	4.51	0.06	
2008.10.27	PG	612	2008.09.16	DC	593 FIENCO GARCIA HUGO	41	839.08	83.91		0.80	6.71		0.67
2008.10.27	PG	619	2008.07.09	DC	936 VILLALTA ROMERO	110	459.94	459.94		0.35	1.61		1.61
2008.10.27	PG	619	2008.07.21	DC	937 VILLALTA ROMERO	98	25.75	25.75		0.55	0.14		0.14
2008.10.28	PG	627	2008.08.25	DC	434 ORELLANA ESPINOZA LCUCIO	64	981.72	196.34		0.80	7.85		1.57
2008.10.28	PG	632	2008.10.03	FA	5511 HERNAL S.A.	25	7.51			1.25	0.09		
2008.10.28	PG	632	2008.10.09	FA	5554 HERNAL S.A.	19	54.40			1.25	0.68		
2008.10.28	PG	632	2008.10.17	FA	5633 HERNAL S.A.	11	18.88		18.88	1.25	0.24	0.01	
2008.10.28	PG	633	2007.12.30	DC	924 VALLEJO MACIAS SILVIA	303	300.00	300.00					
2008.10.29	PG	651	2008.05.11	DC	694 LOOR MUÑOZ EDGAR JOSE	171							
2008.10.29	PG	651	2008.05.24	DC	695 LOOR MUÑOZ EDGAR JOSE	158							
2008.10.30	PG	674	2008.10.19	FA	5299 ZARATE YAMASQUE ANGEL	11	228.80		228.80	1.10	2.52	0.13	




Reporte de Comisiones de Vendedores

Año : 2008  
Mes : 10

pagina 10  
Fecha de Imp. 2008.12.22  
Hora: 10:13:35  
Usuario: SUPERVISOR

AG (PRUEBAS 2005)

Fecha	Tipo	Numero	Vencimiento	Doc.	Cliente	Dias Mora	Valor Cobrado	Castigo Ventas+Renta	Premio Ventas+Renta	Porcentaje	Comisión	Premio	Castigo
2008.10.31	PG	688	2008.09.26	DC	1111 BOADA ALVARADO ANGEL	35	268.80	26.88		1.00	2.69		0.27
2008.10.31	PG	688	2008.09.30	DC	1112 BOADA ALVARADO ANGEL	31	321.39	32.14		1.00	3.21		0.32
2008.10.31	PG	688	2008.10.11	DC	1113 BOADA ALVARADO ANGEL	20	127.23			1.00	1.27		
2008.10.31	PG	693	2008.06.20	DC	238 REYES CUEVA SEGUNDO	133	302.94	302.94		0.35	1.06		1.06
2008.10.31	PG	693	2008.07.07	DC	239 REYES CUEVA SEGUNDO	116	202.64	202.64		0.35	0.71		0.71
2008.10.31	PG	700	2008.04.22	DC	267 TORRES DUPLAA MARIO	192	59.66	59.66					
2008.10.29	PG	714	2008.05.11	DC	694 LOOR MUÑOZ EDGAR JOSE	171	2,302.89	2,302.89					
2008.10.29	PG	714	2008.05.24	DC	695 LOOR MUÑOZ EDGAR JOSE	158	5,053.85	5,053.85					
Total por Vendedor MOYANO VALLEJO WASHINGTON ROBE							42,088.36	22,035.11	11,704.71		186.26	2.91	24.90
Cumplimiento de Ventas								20,053.25		0.80	160.43		
Rentabilidad del Producto								20,053.25		0.85	170.45		
											517.14		
Cumplimiento de Ventas								11,704.71		0.80	93.64		
Rentabilidad del Producto								11,704.71		0.85	99.49		
											193.13		
									Premio		-12.33		
									Total a Pagar		504.81		



## Reporte de Comisiones de Vendedores


Año : 2008

Mes : 10

pagina 11  
Fecha de Imp. 2008.12.22  
Hora: 10:13:35  
Usuario: SUPERVISOR

### AG (PRUEBAS 2005)

Fecha	Tipo	Numero	Vencimiento	Doc.	Cliente	Dias Mora	Valor Cobrado	Castigo Ventas+Renta	Premio Ventas+Renta	Porcentaje	Comisión	Premio	Castigo
VEN00004 MOGRO VERA ANGEL GILMAR													
2008.10.31	CC	60	2008.11.02	FA	5281 VISCARRA VERDEZOTO JOSE	-2	25.14		25.14	1.10	0.28		
2008.10.28	CC	61	2008.09.20	DC	340 CARRERA CEPEDA HECTOR	38	5.25	0.53		1.00	0.05		0.01
2008.10.20	CC	66	2008.10.13	FA	5285 MACIAS ZAMBRANO JOSE	7	7.30		7.30	1.10	0.08		
2008.10.16	CC	67	2008.10.03	FA	5271 QUINTANA PEÑA MOLKE	13	4.10		4.10	1.25	0.05		
2008.10.30	CC	69	2008.11.02	FA	5289 ARCOS COBO HUGO MARIO	-3	5.56		5.56	1.10	0.06		
2008.10.30	CC	70	2008.12.02	FA	5288 ARCOS COBO HUGO MARIO	-33	1.05		1.05	1.10	0.01		
2008.10.28	CC	73	2008.10.08	FA	5325 DIBRAXI S.A.	20	4.20			1.10	0.05		
2008.10.16	CC	83	2008.10.19	FA	5404 MENA GALVEZ EVARISTO	-3	16.38		16.38	1.25	0.20		
2008.10.03	CC	84	2008.10.17	FA	5387 SOCIEDAD AGRICOLA EL	-14	42.25		42.25	1.25	0.53	0.01	
2008.10.30	CC	85	2008.10.17	FA	5391 VANONI BRAVO HUGO	13	2.43		2.43	1.25	0.03		
2008.10.30	CC	86	2008.10.23	FA	5318 CARRILLO CORTES WILFRIDO	7	22.55		22.55	1.10	0.25	0.01	
2008.10.20	CC	93	2008.10.17	FA	5384 MACIAS ZAMBRANO JOSE	3	13.91		13.91	1.25	0.17	0.01	
2008.10.20	CC	123	2008.10.19	FA	5405 MACIAS ZAMBRANO JOSE	1	5.60		5.60	1.25	0.07		
2008.10.30	CC	124	2008.10.19	FA	5412 VANONI BRAVO HUGO	11	3.65		3.65	1.25	0.05		
2008.10.30	CC	125	2008.10.19	FA	5413 VANONI BRAVO HUGO	11	13.23		13.23	1.25	0.17	0.01	
2008.10.16	CC	159	2008.11.01	FA	5533 COELLO SANTANA ALFONSO	-16	13.43		13.43	1.25	0.17		
2008.10.20	CC	177	2008.10.17	FA	5379 ARCOS COBO HUGO MARIO	3	6.84		6.84	1.25	0.09		
2008.10.30	CC	200	2008.11.08	FA	5444 CARRILLO CORTES WILFRIDO	-9	8.40		8.40	1.25	0.11		
2008.10.16	CC	213	2008.10.24	FA	5448 ANGUETA PEREZ FRANCISCO	-8	1.05		1.05	1.25	0.01		
2008.10.16	CC	214	2008.10.24	FA	5449 JACHO ZAMBRANO	-8	12.79		12.79	1.25	0.16		
2008.10.30	CC	232	2008.11.16	FA	5609 SOCIEDAD AGRICOLA EL	-17	42.25		42.25	1.25	0.53	0.01	
2008.10.24	CC	237	2008.11.19	FA	5653 PEÑAHERRERA VIZUETE LUIS	-26	11.88		11.88	1.25	0.15		
2008.10.30	CC	247	2008.11.16	FA	5627 JACHO ZAMBRANO	-17	13.14		13.14	1.25	0.16		
2008.10.28	CC	255	2008.11.16	FA	5603 COELLO SANTANA ALFONSO	-19	13.43		13.43	1.25	0.17		
2008.10.30	CC	257	2008.11.16	FA	5613 MACIAS ZAMBRANO JOSE	-17	8.40		8.40	1.25	0.11		
2008.10.28	CC	267	2008.11.01	FA	5531 HOYOS COBO FREDDY	-4	4.56		4.56	1.25	0.06		
2008.10.28	CC	272	2008.11.01	FA	5523 MENA GALVEZ EVARISTO	-4	32.41		32.41	1.25	0.41	0.01	
2008.10.03	PG	375	2008.10.05	DC	33 ARCOS COBO HUGO MARIO	-2	261.46		261.46	1.25	3.27	0.04	
2008.10.03	PG	376	2008.10.17	FA	5387 SOCIEDAD AGRICOLA EL	-14	4,182.75		4,182.75	1.25	52.28	0.65	
2008.10.03	PG	377	2008.09.13	DC	342 CARRILLO CORTES WILFRIDO	20	1,755.27			1.10	19.31		
2008.10.03	PG	381	2008.06.24	DC	72 CAPELO CAPELO LAURO	101	1,000.00	1,000.00		0.70	7.00		7.00
2008.10.06	PG	403	2008.10.04	DC	1122 GRANJA CHIANG JHONY	2	2,204.40		2,204.40	0.80	17.64	0.88	
2008.10.06	PG	404	2008.09.29	DC	6 ABDELROHMAN ANGUETA	7	569.25		569.25	1.00	5.69	0.28	
2008.10.06	PG	404	2008.10.04	DC	7 ABDELROHMAN ANGUETA	2	2,845.75		2,845.75	0.80	22.77	1.14	
2008.10.06	PG	406	2008.06.24	DC	72 CAPELO CAPELO LAURO	104	1,000.00	1,000.00		0.70	7.00		7.00



## Reporte de Comisiones de Vendedores


Año : 2008

Mes : 10

pagina 12  
Fecha de Imp. 2008.12.22  
Hora: 10:13:35  
Usuario: SUPERVISOR

### AG (PRUEBAS 2005)

Fecha	Tipo	Numero	Vencimiento	Doc.	Cliente	Dias Mora	Valor Cobrado	Castigo Ventas+Renta	Premio Ventas+Renta	Porcentaje	Comisión	Premio	Castigo
2008.10.15	PG	440	2008.10.18	DC	8 ABDELROHMAN ANGUETA	-3				1.00			
2008.10.13	PG	460	2008.10.07	DC	366 LALANGUI LALANGUI	6	813.00		813.00	1.00	8.13	0.41	
2008.10.13	PG	461	2008.01.07	DC	85 CHAVEZ PEÑAFIEL ROBERTO	280	0.04	0.04					
2008.10.13	PG	461	2008.08.09	DC	86 CHAVEZ PEÑAFIEL ROBERTO	65	0.35	0.07		0.80			
2008.10.13	PG	461	2008.10.03	FA	5274 CHAVEZ PEÑAFIEL ROBERTO	10	21.50		21.50	1.25	0.27	0.01	
2008.10.13	PG	461	2008.10.17	FA	5378 CHAVEZ PEÑAFIEL ROBERTO	-4	220.11		220.11	1.25	2.75	0.03	
2008.10.13	PG	462	2008.10.05	DC	33 ARCOS COBO HUGO MARIO	8	261.46		261.46	1.10	2.88	0.14	
2008.10.13	PG	463	2008.10.12	DC	34 ARCOS COBO HUGO MARIO	1	229.79		229.79	1.00	2.30	0.12	
2008.10.16	PG	505	2008.11.01	FA	5533 COELLO SANTANA ALFONSO	-16	671.30		671.30	1.25	8.39	0.10	
2008.10.16	PG	506	2008.10.24	FA	5449 JACHO ZAMBRANO	-8	1,267.01		1,267.01	1.25	15.84	0.20	
2008.10.16	PG	507	2008.10.26	FA	5463 PEÑAHERRERA CABRERA	-10	1,032.00		1,032.00	1.25	12.90	0.16	
2008.10.16	PG	508	2008.09.25	DC	178 MACIAS ZAMBRANO JOSE	21	265.46			1.10	2.92		
2008.10.16	PG	508	2008.10.13	FA	5285 MACIAS ZAMBRANO JOSE	3	4.81		4.81	1.25	0.06		
2008.10.16	PG	509	2008.08.14	DC	156 JACHO ZAMBRANO PABLO	63	386.45	77.29		0.80	3.09		0.62
2008.10.16	PG	509	2008.08.15	DC	157 JACHO ZAMBRANO PABLO	62	113.55	22.71		0.80	0.91		0.18
2008.10.16	PG	510	2008.10.24	FA	5448 ANGUETA PEREZ FRANCISCO	-8	103.95		103.95	1.25	1.30	0.02	
2008.10.16	PG	511	2008.10.03	FA	5271 QUINTANA PEÑA MOLKE	13	405.90		405.90	1.25	5.07	0.25	
2008.10.16	PG	512	2008.10.19	FA	5404 MENA GALVEZ EVARISTO	-3	1,621.62		1,621.62	1.25	20.27	0.25	
2008.10.16	PG	513	2008.09.20	DC	423 DIBRAXI S.A.	26	311.85			1.10	3.43		
2008.10.17	PG	515	2008.10.27	DC	317 VISCARRA VERDEZOTO JOSE	-10	2,940.30		2,940.30	1.00	29.40	0.37	
2008.10.20	PG	532	2008.10.20	DC	382 VISCARRA HERRERA	0	84.00		84.00	1.00	0.84	0.04	
2008.10.20	PG	547	2008.09.12	DC	436 ORTIZ FREIRE ZENaida	38	186.20	18.62		1.00	1.86		0.19
2008.10.20	PG	548	2008.10.08	DC	96 CORTES VILLALBA MARCO	12	3,814.47		3,814.47	1.00	38.14	1.91	
2008.10.20	PG	549	2008.10.17	FA	5384 MACIAS ZAMBRANO JOSE	3	1,377.69		1,377.69	1.25	17.22	0.86	
2008.10.20	PG	550	2008.10.17	FA	5379 ARCOS COBO HUGO MARIO	3	278.58		278.58	1.25	3.48	0.17	
2008.10.20	PG	551	2008.11.19	FA	5645 ROMERO NOBOA ROSA	-30	280.00		280.00	1.25	3.50	0.04	
2008.10.20	PG	552	2008.12.04	FA	5646 RECALDE MARIN MARIA	-45	653.00		653.00	1.25	8.16	0.10	
2008.10.20	PG	553	2008.10.13	FA	5285 MACIAS ZAMBRANO JOSE	7	717.49		717.49	1.10	7.89	0.39	
2008.10.20	PG	553	2008.10.19	FA	5405 MACIAS ZAMBRANO JOSE	1	4.81		4.81	1.25	0.06		
2008.10.20	PG	554	2008.11.01	FA	5533 COELLO SANTANA ALFONSO	-12	657.87		657.87	1.25	8.22	0.10	
2008.10.20	PG	555	2008.10.31	FA	5520 COELLO WILCHES ALFONSO	-11	945.00		945.00	1.25	11.81	0.15	
2008.10.20	PG	556	2008.04.12	DC	341 CARRILLO CORTES WILFRIDO	191	0.02	0.02					
2008.10.20	PG	556	2008.09.13	DC	342 CARRILLO CORTES WILFRIDO	37	556.91	55.69		1.00	5.57		0.56
2008.10.20	PG	556	2008.09.30	DC	343 CARRILLO CORTES WILFRIDO	20	16.28			1.00	0.16		
2008.10.20	PG	556	2008.10.12	DC	344 CARRILLO CORTES WILFRIDO	8	827.99		827.99	1.00	8.28	0.41	
2008.10.20	PG	556	2008.10.23	FA	5318 CARRILLO CORTES WILFRIDO	-3	16.28		16.28	1.25	0.20		
2008.10.20	PG	557	2008.09.18	DC	314 VISCARRA VERDEZOTO JOSE	32	950.73	95.07		0.80	7.61		0.76



## Reporte de Comisiones de Vendedores


Año : 2008

Mes : 10

pagina 13  
Fecha de Imp. 2008.12.22  
Hora: 10:13:35  
Usuario: SUPERVISOR

### AG (PRUEBAS 2005)

Fecha	Tipo	Numero	Vencimiento	Doc.	Cliente	Dias Mora	Valor Cobrado	Castigo Ventas+Renta	Premio Ventas+Renta	Porcentaje	Comisión	Premio	Castigo
2008.10.20	PG	557	2008.10.20	DC	316 VISCARRA VERDEZOTO JOSE	0	254.67		254.67	1.00	2.55	0.13	
2008.10.20	PG	558	2008.10.27	DC	390 VISCARRA HERRERA TONY	-7	249.48		249.48	1.00	2.49	0.03	
2008.10.20	PG	559	2008.06.02	DC	380 VISCARRA HERRERA	140	78.67	78.67					
2008.10.20	PG	559	2008.08.18	DC	381 VISCARRA HERRERA	63	26.33	5.27		0.80	0.21		0.04
2008.10.20	PG	560	2008.11.16	FA	5383 VISCARRA HERRERA	-27				1.25			
2008.10.22	PG	576	2008.10.03	FA	5275 CABRERA GALLO MARLENE	19	477.00			1.10	5.25		
2008.10.22	PG	577	2008.10.01	DC	578 ERAZO MOLINA LEONOR	21	926.64			1.00	9.27		
2008.10.24	PG	597	2008.10.12	DC	34 ARCOS COBO HUGO MARIO	12	190.52		190.52	1.00	1.91	0.10	
2008.10.24	PG	597	2008.11.20	DC	35 ARCOS COBO HUGO MARIO	-27	84.65		84.65	1.00	0.85	0.01	
2008.10.23	PG	600	2008.08.28	DC	349 COBO JACHO RAUL AGUSTIN	56	267.07	53.41		1.00	2.67		0.53
2008.10.23	PG	600	2008.09.07	DC	350 COBO JACHO RAUL AGUSTIN	46	32.93	3.29		1.00	0.33		0.03
2008.10.24	PG	601	2008.10.27	FA	5699 YUN ON RIZZO JAVIER	-3	857.00		857.00				
2008.10.24	PG	602	2008.11.19	FA	5653 PEÑAHERRERA VIZUETE LUIS	-26	1,176.12		1,176.12	1.25	14.70	0.18	
2008.10.27	PG	608	2008.11.20	DC	35 ARCOS COBO HUGO MARIO	-24	173.05		173.05	1.00	1.73	0.02	
2008.10.27	PG	608	2008.12.02	FA	5288 ARCOS COBO HUGO MARIO	-36	17.45		17.45	1.10	0.19		
2008.10.27	PG	617	2008.10.23	FA	5316 LALANGUI LALANGUI	4	430.02		430.02	1.10	4.73	0.24	
2008.10.28	PG	623	2008.09.28	DC	379 VERA BENAVIDES VICTOR	30	14,874.70			0.55	81.81		
2008.10.28	PG	634	2008.11.01	FA	5523 MENA GALVEZ EVARISTO	-4	3,208.79		3,208.79	1.25	40.11	0.50	
2008.10.28	PG	635	2008.11.01	FA	5531 HOYOS COBO FREDDY	-4	451.44		451.44	1.25	5.64	0.07	
2008.10.28	PG	636	2008.10.08	FA	5325 DIBRAXI S.A.	20	415.80			1.10	4.57		
2008.10.28	PG	637	2008.10.26	FA	5464 RECALDE NOBOA ALBERTO	2	107.50		107.50	1.25	1.34	0.07	
2008.10.28	PG	638	2008.09.28	DC	730 MENDOZA PALMA MARJORIE	30	2,430.05			0.80	19.44		
2008.10.28	PG	638	2008.10.12	DC	731 MENDOZA PALMA MARJORIE	16	0.89			1.00	0.01		
2008.10.28	PG	639	2008.08.28	DC	147 FREIRE ORTIZ ROMEL	61	1,663.20	332.64		0.80	13.31		2.66
2008.10.28	PG	640	2008.11.16	FA	5603 COELLO SANTANA ALFONSO	-19	671.30		671.30	1.25	8.39	0.10	
2008.10.28	PG	641	2008.10.31	FA	5520 COELLO WILCHES ALFONSO	-3	927.49		927.49	1.25	11.59	0.14	
2008.10.28	PG	642	2008.08.29	DC	338 CARRERA CEPEDA HECTOR	60	603.17	120.63		0.80	4.83		0.97
2008.10.28	PG	642	2008.09.07	DC	339 CARRERA CEPEDA HECTOR	51	249.48	49.90		1.00	2.49		0.50
2008.10.28	PG	642	2008.09.20	DC	340 CARRERA CEPEDA HECTOR	38	436.33	43.63		1.00	4.36		0.44
2008.10.29	PG	653	2008.11.07	DC	1123 GRANJA CHIANG JHONY	-9	2,785.37		2,785.37	1.00	27.85	0.35	
2008.10.29	PG	660	2008.08.23	DC	362 HERMANAS UBILLA MENDOZA	67	4,177.32	1,253.20					
2008.10.30	PG	666	2008.12.02	FA	5288 ARCOS COBO HUGO MARIO	-33	86.51		86.51	1.10	0.95	0.01	
2008.10.30	PG	666	2008.11.02	FA	5289 ARCOS COBO HUGO MARIO	-3	192.07		192.07	1.10	2.11	0.03	
2008.10.30	PG	667	2008.10.20	DC	389 VISCARRA HERRERA TONY	10	44.92		44.92	1.00	0.45	0.02	
2008.10.30	PG	667	2008.10.27	DC	390 VISCARRA HERRERA TONY	3	95.61		95.61	1.00	0.96	0.05	
2008.10.30	PG	667	2008.10.27	DC	391 VISCARRA HERRERA TONY	3	85.78		85.78	1.00	0.86	0.04	
2008.10.30	PG	669	2008.11.05	DC	18 AGRICOLA LERJUEZ S.A.	-6	5,393.52		5,393.52	1.00	53.94	0.67	



## Reporte de Comisiones de Vendedores


Año : 2008

Mes : 10

pagina 14  
Fecha de Imp. 2008.12.22  
Hora: 10:13:35  
Usuario: SUPERVISOR

### AG (PRUEBAS 2005)

Fecha	Tipo	Numero	Vencimiento	Doc.	Cliente	Dias Mora	Valor Cobrado	Castigo Ventas+Renta	Premio Ventas+Renta	Porcentaje	Comisión	Premio	Castigo
2008.10.30	PG	670	2008.11.05	DC	982 AGRILERTORA S.A.	-6	1,508.76		1,508.76	1.00	15.09	0.19	
2008.10.30	PG	678	2008.11.08	DC	19 AGRICOLA LERJUEZ S.A.	-9	4.95		4.95	1.00	0.05		
2008.10.30	PG	678	2008.12.07	DC	21 AGRICOLA LERJUEZ S.A.	-38	89.10		89.10	1.00	0.89	0.01	
2008.10.30	PG	679	2008.10.17	FA	5391 VANONI BRAVO HUGO	13	240.77		240.77	1.25	3.01	0.15	
2008.10.30	PG	679	2008.10.19	FA	5412 VANONI BRAVO HUGO	11	361.15		361.15	1.25	4.51	0.23	
2008.10.30	PG	679	2008.10.19	FA	5413 VANONI BRAVO HUGO	11	1,309.77		1,309.77	1.25	16.37	0.82	
2008.10.30	PG	680	2008.09.12	DC	357 GALVEZ VERA TEODORO	48	200.00	20.00		1.00	2.00		0.20
2008.10.30	PG	681	2008.11.16	FA	5627 JACHO ZAMBRANO	-17	1,300.86		1,300.86	1.25	16.26	0.20	
2008.10.30	PG	682	2008.11.16	FA	5613 MACIAS ZAMBRANO JOSE	-17	831.60		831.60	1.25	10.40	0.13	
2008.10.30	PG	683	2008.11.16	FA	5609 SOCIEDAD AGRICOLA EL	-17	4,182.00		4,182.00	1.25	52.28	0.65	
2008.10.31	PG	684	2008.06.24	DC	72 CAPELO CAPELO LAURO	129	818.11	818.11		0.35	2.86		2.86
2008.10.31	PG	684	2008.07.05	DC	73 CAPELO CAPELO LAURO	118	181.89	181.89		0.35	0.64		0.64
2008.10.31	PG	685	2008.10.29	FA	5410 CABRERA GALLO MARLENE	2	804.00		804.00	1.25	10.05	0.50	
2008.10.31	PG	686	2008.10.29	FA	5406 LALANGUI LALANGUI	2	744.80		744.80	1.25	9.31	0.47	
2008.10.31	PG	690	2008.08.18	DC	381 VISCARRA HERRERA	74	36.67	11.00		0.80	0.29		0.09
2008.10.31	PG	691	2008.10.27	DC	391 VISCARRA HERRERA TONY	4	296.81		296.81	1.00	2.97	0.15	
2008.10.31	PG	692	2008.10.20	DC	316 VISCARRA VERDEZOTO JOSE	11	743.25		743.25	1.00	7.43	0.37	
2008.10.31	PG	692	2008.11.02	FA	5281 VISCARRA VERDEZOTO JOSE	-2	254.67		254.67	1.10	2.80	0.04	
2008.10.31	PG	694	2008.11.25	FA	5465 VISCARRA HERRERA	-25	84.00		84.00	1.25	1.05	0.01	
2008.10.30	PG	709	2008.10.23	FA	5318 CARRILLO CORTES WILFRIDO	7	2,216.02		2,216.02	1.10	24.38	1.22	
2008.10.30	PG	709	2008.11.08	FA	5444 CARRILLO CORTES WILFRIDO	-9	16.23		16.23	1.25	0.20		
Total por Vendedor MOGRO VERA ANGEL GILMAR							96,566.08	5,241.68	62,117.27		896.78	17.18	25.28
Cumplimiento de Ventas									91,324.40	1.10	1,004.57		
Rentabilidad del Producto									91,324.40	1.00	913.24		
											2,814.59		
Cumplimiento de Ventas									62,117.27	1.10	683.29		
Rentabilidad del Producto									62,117.27	1.00	621.17		
											1,304.46		
								Premio			57.12		
								Total a Pagar			2,871.71		



## Reporte de Comisiones de Vendedores


Año : 2008

Mes : 10

pagina 15  
Fecha de Imp. 2008.12.22  
Hora: 10:13:35  
Usuario: SUPERVISOR

### AG (PRUEBAS 2005)

Fecha	Tipo	Numero	Vencimiento	Doc.	Cliente	Dias Mora	Valor Cobrado	Castigo Ventas+Renta	Premio Ventas+Renta	Porcentaje	Comisión	Premio	Castigo
VEN00005 RAMOS RAMOS ROBERTO FRANCISCO													
2008.10.13	CC	131	2008.09.13	DC	1064 OVIEDO ESPARZA LUIS	30	2.72			1.00	0.03		
2008.10.20	CC	146	2008.08.27	DC	891 SANCHEZ TOAPANTA MARIO	54	19.44	3.89		0.80	0.16		0.03
2008.10.20	CC	147	2008.09.15	DC	892 SANCHEZ TOAPANTA MARIO	35	13.44	1.34		0.80	0.11		0.01
2008.10.20	CC	148	2008.10.01	DC	893 SANCHEZ TOAPANTA MARIO	19	6.40			1.00	0.06		
2008.10.16	CC	184	2008.10.08	DC	884 SANCHEZ REAL MARLENE	8	9.60		9.60	1.00	0.10	0.01	
2008.10.01	PG	363	2008.08.29	DC	990 ALVAREZ ROMERO MARIA	33	192.46	19.25		1.00	1.92		0.19
2008.10.02	PG	366	2008.07.09	DC	510 BELTRAN ARMENDARIZ ELVIA	85	996.48	996.48		0.70	6.98		6.98
2008.10.02	PG	366	2008.08.20	DC	511 BELTRAN ARMENDARIZ ELVIA	43	350.00	35.00		0.80	2.80		0.28
2008.10.03	PG	374	2008.08.20	DC	511 BELTRAN ARMENDARIZ ELVIA	44	1,540.48	154.05		0.80	12.32		1.23
2008.10.03	PG	387	2008.09.29	DC	504 BARONA BARONA ROMEL	4	81.03		81.03	1.00	0.81	0.04	
2008.10.03	PG	388	2007.12.11	DC	659 GUAÑA RAUL	297	103.20	103.20					
2008.10.03	PG	389	2008.03.11	DC	65 CABRERA FRANCISCO JAIME	206	50.00	50.00					
2008.10.06	PG	402	2008.07.21	DC	714 MAROTO CARRASCO	77	800.00	240.00		0.70	5.60		1.68
2008.10.06	PG	409	2008.10.01	DC	723 MEDINA RODRIGUEZ	5	631.76		631.76	1.00	6.32	0.32	
2008.10.06	PG	410	2008.09.19	DC	519 BONILLA SEGUNDO	17	63.37			1.10	0.70		
2008.10.08	PG	419	2008.08.14	DC	485 ARGUELLO PAREDES MARIA	55	1,000.00	200.00		0.70	7.00		1.40
2008.10.08	PG	436	2008.09.08	DC	823 REINO GARCES WILSON	30	110.80			1.00	1.11		
2008.10.08	PG	436	2008.09.13	DC	824 REINO GARCES WILSON	25	89.20			1.10	0.98		
2008.10.13	PG	441	2008.02.10	DC	882 SANCHEZ REAL MARLENE	246	52.81	52.81					
2008.10.13	PG	441	2008.10.08	DC	884 SANCHEZ REAL MARLENE	5	447.19		447.19	1.00	4.47	0.22	
2008.10.13	PG	442	2008.08.30	DC	606 GARCES ORTIZ HECTOR	44	742.98	74.30		0.80	5.94		0.59
2008.10.13	PG	443	2008.09.13	DC	824 REINO GARCES WILSON	30	10.18			1.00	0.10		
2008.10.13	PG	443	2008.10.01	DC	825 REINO GARCES WILSON	12	221.02		221.02	1.00	2.21	0.11	
2008.10.13	PG	443	2008.12.08	DC	826 REINO GARCES WILSON	-56	68.80		68.80				
2008.10.13	PG	444	2008.09.13	DC	1064 OVIEDO ESPARZA LUIS	30	212.80			1.00	2.13		
2008.10.13	PG	444	2008.09.22	DC	1065 OVIEDO ESPARZA LUIS	21	280.00			1.00	2.80		
2008.10.13	PG	446	2008.03.14	DC	747 MENESES SAA JHON	213	1.35	1.35					
2008.10.13	PG	446	2008.07.12	DC	748 MENESES SAA JHON	93	23.21	23.21		0.55	0.13		0.13
2008.10.13	PG	446	2008.09.20	DC	750 MENESES SAA JHON	23	127.68			1.10	1.40		
2008.10.13	PG	446	2008.09.22	DC	751 MENESES SAA JHON	21	159.60			1.00	1.60		
2008.10.13	PG	446	2008.10.01	DC	752 MENESES SAA JHON	12	39.77		39.77	1.00	0.40	0.02	
2008.10.13	PG	447	2007.11.24	DC	890 SANCHEZ TOAPANTA MARIO	324	18.37	18.37					
2008.10.13	PG	448	2008.09.08	DC	503 BARONA BARONA ROMEL	35	96.02	9.60		1.00	0.96		0.10
2008.10.13	PG	448	2008.10.01	DC	505 BARONA BARONA ROMEL	12	64.01		64.01	1.00	0.64	0.03	
2008.10.13	PG	448	2008.11.21	FA	5430 BARONA BARONA ROMEL	-39	81.03		81.03	1.25	1.01	0.01	



## Reporte de Comisiones de Vendedores

Año : 2008


Mes : 10

pagina 16  
Fecha de Imp. 2008.12.22  
Hora: 10:13:35  
Usuario: SUPERVISOR

### AG (PRUEBAS 2005)

Fecha	Tipo	Numero	Vencimiento	Doc.	Cliente	Dias Mora	Valor Cobrado	Castigo Ventas+Renta	Premio Ventas+Renta	Porcentaje	Comisión	Premio	Castigo
2008.10.13	PG	449	2008.11.21	FA	5428 VILLALBA MIRANDA MARIO	-39	200.00		200.00	1.25	2.50	0.03	
2008.10.16	PG	504	2008.07.21	DC	714 MAROTO CARRASCO	87	967.82	967.82		0.70	6.77		6.77
2008.10.20	PG	531	2008.08.27	DC	891 SANCHEZ TOAPANTA MARIO	54	1,924.56	384.91		0.80	15.40		3.08
2008.10.20	PG	561	2008.09.15	DC	892 SANCHEZ TOAPANTA MARIO	35				0.80			
2008.10.20	PG	561	2008.10.01	DC	893 SANCHEZ TOAPANTA MARIO	19				1.00			
2008.10.16	PG	565	2008.11.21	FA	5429 REINO GARCES WILSON	-36	200.00		200.00	1.25	2.50	0.03	
2008.10.16	PG	566	2008.10.08	DC	884 SANCHEZ REAL MARLENE	8	450.43		450.43	1.00	4.50	0.23	
2008.10.17	PG	567	2008.08.30	DC	696 LOZADA MEDINA VICTOR	48	100.00	10.00		0.80	0.80		0.08
2008.10.20	PG	569	2008.11.21	FA	5428 VILLALBA MIRANDA MARIO	-32	238.68		238.68	1.25	2.98	0.04	
2008.10.24	PG	573	2008.09.13	DC	533 BUENAÑO PALACIOS MARCO	41	62.59	6.26		1.00	0.63		0.06
2008.10.24	PG	573	2008.10.01	DC	534 BUENAÑO PALACIOS MARCO	23	510.41			1.00	5.10		
2008.10.22	PG	574	2008.10.01	DC	752 MENESES SAA JHON	21	152.24			1.00	1.52		
2008.10.22	PG	574	2008.10.14	DC	753 MENESES SAA JHON	8	542.76		542.76	1.00	5.43	0.27	
2008.10.28	PG	622	2008.07.29	DC	715 MAROTO CARRASCO	91	700.00	700.00		0.55	3.85		3.85
2008.10.23	PG	646	2007.08.15	DC	854 RONQUILLO UNTUNA DIEGO	435	400.00						
2008.10.24	PG	647	2008.11.21	FA	5429 REINO GARCES WILSON	-28	171.00		171.00	1.25	2.14	0.03	
2008.10.29	PG	652	2008.08.14	DC	485 ARGUELLO PAREDES MARIA	76	1,000.00	300.00		0.35	3.50		1.05
2008.10.29	PG	658	2008.09.18	DC	608 GARCES ORTIZ HECTOR	41	347.74	34.77		0.80	2.78		0.28
2008.10.29	PG	659	2008.09.09	DC	607 GARCES ORTIZ HECTOR	50	116.66	11.67		0.80	0.93		0.09
2008.10.30	PG	676	2008.10.14	DC	753 MENESES SAA JHON	16	696.96			1.00	6.97		
2008.10.29	PG	710	2008.10.23	FA	5310 VITERI REINOSO NELSON	6	100.00		100.00	1.10	1.10	0.06	
2008.10.29	PG	711	2008.10.01	DC	988 ALTAMIRANO LOPEZ MARTHA	28	192.01			1.00	1.92		
2008.10.29	PG	712	2008.06.09	DC	987 ALTAMIRANO LOPEZ MARTHA	142	102.10	102.10		0.35	0.36		0.36
2008.10.30	PG	713	2008.05.07	DC	783 ORTIZ CASTILLO ELMO	176	100.00	100.00					
Total por Vendedor RAMOS RAMOS ROBERTO FRANCISCO							17,983.16	4,600.38	3,547.08		142.47	1.45	28.24
Cumplimiento de Ventas								13,382.78					
Rentabilidad del Producto								13,382.78		1.00	133.83		
											276.30		
Cumplimiento de Ventas								3,547.08					
Rentabilidad del Producto								3,547.08		1.00	35.47		
											35.47		
Premio											-25.02		
Total a Pagar											251.28		





## Reporte de Comisiones de Vendedores


Año : 2008

Mes : 10

pagina 17  
Fecha de Imp. 2008.12.22  
Hora: 10:13:35  
Usuario: SUPERVISOR

### AG (PRUEBAS 2005)

Fecha	Tipo	Numero	Vencimiento	Doc.	Cliente	Dias Mora	Valor Cobrado	Castigo Ventas+Renta	Premio Ventas+Renta	Porcentaje	Comisión	Premio	Castigo
VEN00006 PAEZ CASTILLO FABIAN CECIL													
2008.10.30	CC	115	2008.10.14	DC	1070 PUETATE MONTENEGRO	16	26.04			1.00	0.26		
2008.10.21	CC	150	2008.10.01	DC	767 MORETA QUILCA GUSTAVO	20	15.16			1.00	0.15		
2008.10.31	CC	151	2008.09.15	DC	1037 GALARRAGA ORTEGA TOMAS	46	7.51	0.75		0.80	0.06		0.01
2008.10.06	CC	152	2008.09.30	DC	986 ALMACENES DE INSUMOS	6	1.13		1.13	1.00	0.01		
2008.10.29	CC	273	2008.10.14	DC	1117 CONZA JUMBO SILVIA	15	4.66		4.66	1.00	0.05		
2008.10.30	CC	282	2008.10.19	DC	768 MORETA QUILCA GUSTAVO	11	12.66		12.66	1.00	0.13	0.01	
2008.10.31	CC	319	2008.10.01	DC	483 ANDRADE VILLAREAL JOSE	30	5.11			0.80	0.04		
2008.10.06	PG	394	2008.10.01	DC	1108 BENAVIDES ANDRANGO	5	78.36		78.36	1.00	0.78	0.04	
2008.10.06	PG	395	2008.09.30	DC	986 ALMACENES DE INSUMOS	6	112.15		112.15	1.00	1.12	0.06	
2008.10.06	PG	411	2008.09.29	DC	1107 ALMACENES DE INSUMOS	7	3,564.00		3,564.00	1.00	35.64	1.78	
2008.10.08	PG	421	2008.04.17	DC	998 CARDENAS EGAS MARIA	174	202.51	202.51		0.35	0.71		0.71
2008.10.08	PG	421	2008.05.15	DC	999 CARDENAS EGAS MARIA	146	173.36	173.36		0.70	1.21		1.21
2008.10.09	PG	426	2008.05.10	DC	569 CUNDAR TARAPUES WILSON	152	2,415.60	2,415.60					
2008.10.13	PG	459	2008.09.24	DC	1114 BONIFAZ CHAVEZ FABIAN	19	204.91			1.00	2.05		
2008.10.13	PG	473	2008.06.15	DC	992 ARMAS PAZMIÑO JULIO	120	771.19	771.19		0.35	2.70		2.70
2008.10.15	PG	496	2008.09.29	DC	1107 ALMACENES DE INSUMOS	16	2,376.00			1.00	23.76		
2008.10.17	PG	517	2008.06.30	DC	1100 QUELAL TRUJILLO VILMA	109	500.00	500.00		0.70	3.50		3.50
2008.10.20	PG	568	2008.08.09	DC	1088 ARMAS MORENO ARNULFO	72	7.07	2.12		0.70	0.05		0.02
2008.10.20	PG	568	2008.08.13	DC	1089 ARMAS MORENO ARNULFO	68	66.73	20.02		0.70	0.47		0.14
2008.10.21	PG	648	2008.08.20	DC	1010 CARDENAS PONCE ANGELICA	62	424.01	84.80		0.70	2.97		0.59
2008.10.21	PG	649	2008.10.01	DC	767 MORETA QUILCA GUSTAVO	20	900.00			1.00	9.00		
2008.10.29	PG	650	2008.08.20	DC	1010 CARDENAS PONCE ANGELICA	70	57.98	17.39		0.70	0.41		0.12
2008.10.29	PG	650	2008.08.30	DC	1011 CARDENAS PONCE ANGELICA	60	434.14	86.83		0.80	3.47		0.69
2008.10.29	PG	650	2008.09.07	DC	1012 CARDENAS PONCE ANGELICA	52	67.32	13.46		0.80	0.54		0.11
2008.10.29	PG	650	2008.09.09	DC	1013 CARDENAS PONCE ANGELICA	50	288.56	28.86		0.80	2.31		0.23
2008.10.29	PG	661	2008.10.14	DC	1117 CONZA JUMBO SILVIA	15	413.44		413.44	1.00	4.13	0.21	
2008.10.31	PG	687	2008.09.07	DC	1012 CARDENAS PONCE ANGELICA	54	424.00	84.80		0.80	3.39		0.68
2008.10.31	PG	689	2008.09.15	DC	1037 GALARRAGA ORTEGA TOMAS	46	744.29	74.43		0.80	5.95		0.60
2008.10.30	PG	704	2008.10.01	DC	767 MORETA QUILCA GUSTAVO	29	600.92			0.80	4.81		
2008.10.30	PG	704	2008.10.19	DC	768 MORETA QUILCA GUSTAVO	11	1,158.74		1,158.74	1.00	11.59	0.58	
2008.10.30	PG	705	2008.10.14	DC	1070 PUETATE MONTENEGRO	16	2,577.50			1.00	25.78		
2008.10.31	PG	706	2008.10.01	DC	483 ANDRADE VILLAREAL JOSE	30	506.23			0.80	4.05		




Reporte de Comisiones de Vendedores

Año : 2008  
Mes : 10

pagina 18  
Fecha de Imp. 2008.12.22  
Hora: 10:13:35  
Usuario: SUPERVISOR

AG (PRUEBAS 2005)

Fecha	Tipo	Numero	Vencimiento	Doc.	Cliente	Dias Mora	Valor Cobrado	Castigo Ventas+Renta	Premio Ventas+Renta	Porcentaje	Comisión	Premio	Castigo
Total por Vendedor		PAEZ CASTILLO FABIAN CECIL					19,141.28	4,476.12	5,345.14		151.09	2.68	11.31
Cumplimiento de Ventas								14,665.16					
Rentabilidad del Producto								14,665.16		0.60	87.99		
										239.08			
Cumplimiento de Ventas								5,345.14					
Rentabilidad del Producto								5,345.14		0.60	32.07		
										32.07			
Premio											-7.03		
Total a Pagar											232.05		



## Reporte de Comisiones de Vendedores


Año : 2008

Mes : 10

pagina 19  
Fecha de Imp. 2008.12.22  
Hora: 10:13:35  
Usuario: SUPERVISOR

### AG (PRUEBAS 2005)

Fecha	Tipo	Numero	Vencimiento	Doc.	Cliente	Dias Mora	Valor Cobrado	Castigo Ventas+Renta	Premio Ventas+Renta	Porcentaje	Comisión	Premio	Castigo
VEN00007 RODRIGUEZ SANCHEZ OSMAN PATRIC													
2008.10.01	PG	360	2008.08.30	DC	626 GONZALEZ CORREA EDWIN	32	126.65	12.67		1.00	1.27		0.13
2008.10.06	PG	407	2008.09.26	DC	977 ZHINGRE CORREA FRANKLIN	10	268.38		268.38	1.25	3.35	0.17	
2008.10.08	PG	433	2008.06.05	DC	286 VELEZ ROBALINO MONICA	125	200.00	200.00		0.35	0.70		0.70
2008.10.09	PG	434	2008.09.20	DC	721 MARTINEZ RIOS JOSE	19	53.31			1.10	0.59		
2008.10.09	PG	435	2008.08.22	DC	678 JUNTA GENERAL DE	48	91.87	9.19		1.00	0.92		0.09
2008.10.13	PG	445	2008.06.05	DC	286 VELEZ ROBALINO MONICA	130	200.00	200.00		0.35	0.70		0.70
2008.10.13	PG	464	2008.07.30	DC	921 TORRES RAMON CARLOS	75	57.76	17.33		0.80	0.46		0.14
2008.10.13	PG	464	2008.08.31	DC	922 TORRES RAMON CARLOS	43	302.40	30.24		1.00	3.02		0.30
2008.10.15	PG	488	2008.09.20	DC	627 GONZALEZ CORREA EDWIN	25	47.43			1.10	0.52		
2008.10.15	PG	489	2008.08.30	DC	528 BRAVO LUNA JAMES	46	250.00	25.00		0.80	2.00		0.20
2008.10.20	PG	538	2008.07.28	DC	631 GONZALEZ GONZALEZ LUIS	84	219.47	219.47		0.70	1.54		1.54
2008.10.20	PG	538	2008.08.30	DC	632 GONZALEZ GONZALEZ LUIS	51	120.77	24.15		0.80	0.97		0.19
2008.10.20	PG	538	2008.09.22	DC	633 GONZALEZ GONZALEZ LUIS	28	134.76			1.00	1.35		
2008.10.27	PG	613	2008.09.22	DC	633 GONZALEZ GONZALEZ LUIS	35	475.00	47.50		0.80	3.80		0.38
2008.10.24	PG	643	2008.09.20	DC	721 MARTINEZ RIOS JOSE	34	75.00	7.50		1.00	0.75		0.08
2008.10.21	PG	644	2008.09.26	DC	447 AGILA PALACIOS HERNAN	25	66.30			1.10	0.73		
2008.10.28	PG	645	2008.09.22	DC	1119 CUENCA TAMAY VICTOR	36	140.15	14.02		1.00	1.40		0.14
2008.10.30	PG	675	2008.09.13	DC	561 CRUZ SARMIENTO JIMMY	47	439.59	43.96		1.00	4.40		0.44
Total por Vendedor RODRIGUEZ SANCHEZ OSMAN PATRIC							3,268.84	851.03	268.38		28.47	0.17	5.03
Cumplimiento de Ventas								2,417.81					
Rentabilidad del Producto								2,417.81		0.60	14.51		
										42.98			
Cumplimiento de Ventas								268.38					
Rentabilidad del Producto								268.38		0.60	1.61		
										1.61			
Premio											-4.78		
Total a Pagar											38.20		



## Reporte de Comisiones de Vendedores

Año : 2008


Mes : 10

pagina 20  
Fecha de Imp. 2008.12.22  
Hora: 10:13:35  
Usuario: SUPERVISOR

### AG (PRUEBAS 2005)

Fecha	Tipo	Numero	Vencimiento	Doc.	Cliente	Dias Mora	Valor Cobrado	Castigo Ventas+Renta	Premio Ventas+Renta	Porcentaje	Comisión	Premio	Castigo
VEN00008 OFICINA													
2008.10.30	CC	17	2008.07.18	DC	777 OBDAC S.A.	104	6.76	6.76		0.70	0.05		0.05
2008.10.30	CC	47	2008.07.24	DC	778 OBDAC S.A.	98	8.53	8.53		0.70	0.06		0.06
2008.10.30	CC	48	2008.07.30	DC	779 OBDAC S.A.	92	5.95	5.95		0.70	0.04		0.04
2008.10.21	CC	157	2008.11.04	FA	5656 MEGACAMPUS S.A.	-14	14.50		14.50	1.25	0.18		
2008.10.31	CC	225	2008.10.30	FA	5742 MEGACAMPUS S.A.	1	18.23		18.23	1.25	0.23	0.01	
2008.10.06	PG	401	2008.02.28	DC	152 GUAITA TORRES BAYRON	221	50.00	50.00					
2008.10.14	PG	476	2008.10.13	FA	5562 MEGACAMPUS S.A.	1	1,450.00		1,450.00	1.25	18.13	0.91	
2008.10.21	PG	572	2008.11.04	FA	5656 MEGACAMPUS S.A.	-14	1,000.00		1,000.00	1.25	12.50	0.16	
2008.10.23	PG	588	2008.09.02	DC	677 IBO S.A.	51	866.05	173.21		0.80	6.93		1.39
2008.10.27	PG	664	2008.10.27	FA	5714 MOLINA S.A.C.	0	362.24		362.24	1.25	4.53	0.23	
2008.10.30	PG	671	2008.07.06	DC	776 OBDAC S.A.	116	169.60	169.60		0.70	1.19		1.19
2008.10.30	PG	671	2008.07.18	DC	777 OBDAC S.A.	104	669.31	669.31		0.70	4.69		4.69
2008.10.30	PG	671	2008.07.24	DC	778 OBDAC S.A.	98	233.76	233.76		0.70	1.64		1.64
2008.10.30	PG	671	2008.07.30	DC	779 OBDAC S.A.	92	589.27	589.27		0.70	4.12		4.12
2008.10.31	PG	698	2008.10.30	FA	5741 PEREZ AMACK LOY	1	26.73		26.73	1.25	0.33	0.02	
2008.10.31	PG	699	2008.10.31	FA	5753 SILVA VALENCIA LUIS	0	9.15		9.15	1.25	0.11	0.01	
2008.10.31	PG	707	2008.11.04	FA	5656 MEGACAMPUS S.A.	-4	435.50		435.50	1.25	5.44	0.07	
2008.10.31	PG	707	2008.10.30	FA	5742 MEGACAMPUS S.A.	1	14.50		14.50	1.25	0.18	0.01	
Total por Vendedor OFICINA							5,930.08	1,906.39	3,330.85		60.35	1.42	13.18
Cumplimiento de Ventas								4,023.69					
Rentabilidad del Producto								4,023.69		0.60	24.14	84.49	
Cumplimiento de Ventas								3,330.85					
Rentabilidad del Producto								3,330.85		0.60	19.99	19.99	
Premio											-10.76		
Total a Pagar											73.73		

Fecha	Tipo	Numero	Vencimiento	Doc.	Cliente	Dias Mora	Valor Cobrado	Castigo Ventas+Renta	Premio Ventas+Renta	Porcentaje	Comisión	Premio	Castigo	
VEN00009    ARCOS CORTEZ HENRRY DARWIN														
2008.10.08	CC	98	2008.11.04	FA	5262	SOCIEDAD AGRICOLA E	-27	192.41	192.41	1.25	2.41	0.03		
2008.10.08	PG	438	2008.11.04	FA	5262	SOCIEDAD AGRICOLA E	-27	19,048.31	19,048.31	1.25	238.10	2.98		
Total por Vendedor    ARCOS CORTEZ HENRRY DARWIN							19,240.72		19,240.72		240.51	3.01		
Cumplimiento de Ventas								19,240.72		1.10	211.65			
Rentabilidad del Producto								19,240.72		0.60	115.44			
											567.60			
Cumplimiento de Ventas								19,240.72		1.10	211.65			
Rentabilidad del Producto								19,240.72		0.60	115.44			
											327.09			
												19.36		
Total a Pagar												586.96		



## Reporte de Comisiones de Vendedores

Año : 2008

Mes : 10

pagina 22  
Fecha de Imp. 2008.12.22  
Hora: 10:13:35  
Usuario: SUPERVISOR

### AG (PRUEBAS 2005)

Fecha	Tipo	Numero	Vencimiento	Doc.	Cliente	Dias Mora	Valor Cobrado	Castigo Ventas+Renta	Premio Ventas+Renta	Porcentaje	Comisión	Premio	Castigo
VEN00010 VELEZ CORDOVA JULIO CESAR													
2008.10.02	CC	144	2008.08.31	DC	1027 EMPRESA MUNICIPAL DE	32	44.11	4.41		1.00	0.44		0.04
2008.10.31	CC	326	2008.10.10	FA	5343 EMPRESA MUNICIPAL DE	21	45.52			1.10	0.50		
2008.10.23	CC	329	2008.10.12	FA	5357 EMPRESA MUNICIPAL DE	11	4.01		4.01	1.25	0.05		
2008.10.23	CC	342	2008.09.15	DC	1028 EMPRESA MUNICIPAL DE	38	55.71	5.57		1.00	0.56		0.06
2008.10.06	PG	399	2008.08.24	DC	993 BLACIO SANCHEZ FREDDY	43	329.24	32.92		1.00	3.29		0.33
2008.10.06	PG	400	2008.08.31	DC	1056 MOREIRA MOREIRA LUIS	36	250.00	25.00		1.00	2.50		0.25
2008.10.02	PG	425	2008.08.31	DC	1027 EMPRESA MUNICIPAL DE	32	4,366.58	436.66		1.00	43.67		4.37
2008.10.06	PG	432	2008.08.31	DC	1056 MOREIRA MOREIRA LUIS	36	33.69	3.37		1.00	0.34		0.03
2008.10.06	PG	432	2008.09.15	DC	1057 MOREIRA MOREIRA LUIS	21	139.79			1.10	1.54		
2008.10.14	PG	480	2008.08.22	DC	1045 MARTINEZ SIGCHA DIANA	53	373.21	74.64		0.80	2.99		0.60
2008.10.14	PG	484	2008.09.15	DC	1057 MOREIRA MOREIRA LUIS	29	213.63			1.10	2.35		
2008.10.21	PG	571	2008.08.22	DC	1045 MARTINEZ SIGCHA DIANA	60	373.21	74.64		0.80	2.99		0.60
2008.10.22	PG	603	2008.09.02	DC	1140 ZAMBRANO ZAMBRANO	50	189.05	18.91		0.80	1.51		0.15
2008.10.22	PG	604	2008.09.30	DC	1137 ROMERO MACAS FREDY	22	586.20			1.00	5.86		
2008.10.22	PG	605	2008.10.13	DC	1127 MALDONADO VACA CESAR	9	50.00		50.00	1.00	0.50	0.03	
2008.10.27	PG	618	2008.10.14	DC	1138 ROMERO MACAS FREDY	13	1,425.64		1,425.64	1.00	14.26	0.71	
2008.10.28	PG	621	2008.08.22	DC	1045 MARTINEZ SIGCHA DIANA	67	373.21	111.96		0.80	2.99		0.90
2008.10.29	PG	654	2008.09.29	DC	1136 PILCO LLAMBA LUIS NEPTALI	30	567.33			1.00	5.67		
2008.10.23	PG	662	2008.09.15	DC	1028 EMPRESA MUNICIPAL DE	38	5,515.03	551.50		1.00	55.15		5.52
2008.10.23	PG	663	2008.10.12	FA	5357 EMPRESA MUNICIPAL DE	11	397.27		397.27	1.25	4.97	0.25	
2008.10.31	PG	701	2008.10.10	FA	5343 EMPRESA MUNICIPAL DE	21	4,507.10			1.10	49.58		
2008.10.24	PG	708	2008.10.13	DC	1059 MOROCHO CABRERA LUIS	11	751.99		751.99	1.00	7.52	0.38	
Total por Vendedor VELEZ CORDOVA JULIO CESAR							20,591.52	1,339.58	2,628.91		209.23	1.37	12.85
Cumplimiento de Ventas								19,251.94					
Rentabilidad del Producto								19,251.94		0.85	163.64		
										372.87			
Cumplimiento de Ventas								2,628.91					
Rentabilidad del Producto								2,628.91		0.85	22.35		
										22.35			
Premio											-10.36		
Total a Pagar											362.51		